

Название комитета и персональный состав/Наименование субъекта РФ		Число	Республика Адыгея
1	Количество судей по Базе данных СТСП (3 СК и выше) на 5 апреля 2017	2749	7
2	Количество судей, принявших участие в опросе	1630	7
3	Количество поступивших пустых бланков и бланков "Против всех" и "Воздержался"	28	0
		59,29%	
4	ОБРАЗОВАТЕЛЬНЫЙ комитет:		
	Количественный состав:		
	1. Пять	485 29,75%	5 71,43%
	2. Шесть	218 13,37%	0 0,00%
	3. Семь	445 27,30%	0 0,00%
	Персональный состав		
	Председатель:		
	1. Чеботарев Петр (Москва)	905 55,52%	1 14,29%
	2. Саватин Александр (ПФО, Нижний Новгород)	494 30,31%	1 14,29%
	члены комитета:		
	1. Баландин Владимир (ПФО, Пенза)	551 33,80%	5 71,43%
	2. Воронин Роман (Санкт-Петербург)	378 23,19%	1 14,29%
	3. Калиничева Евгения (Москва)	375 23,01%	0 0,00%
	4. Капустин Андрей (ПФО, Казань)	211 12,94%	0 0,00%
	5. Колобова Елена (Москва)	597 36,63%	1 14,29%
	6. Корнев Юрий (ДФО, Хабаровск)	288 17,67%	0 0,00%
	7. Костина Татьяна (Москва)	373 22,88%	5 71,43%
	8. Пин Юрий (СЗФО, Ленинградская область)	1021 62,64%	1 14,29%
	9. Саватин Александр (ПФО, Нижний Новгород)	743 45,58%	2 28,57%
	10. Семенов Владимир (СФО, Омск)	366 22,45%	3 42,86%

Республика Башкортостан	Республика Бурятия	Республика Алтай	Кабардино-Балкарская Республика	Республика Калмыкия	Карачаево-Черкесская Республика
44	7	3	9	3	3
25		3	6	3	
0		0	0	0	

7	0	0	0	3	0
28,00%	#ДЕЛ/0!	0,00%	0,00%	100,00%	#ДЕЛ/0!
2	0	0	0	0	0
8,00%	#ДЕЛ/0!	0,00%	0,00%	0,00%	#ДЕЛ/0!
11	0	3	6	0	0
44,00%	#ДЕЛ/0!	100,00%	100,00%	0,00%	#ДЕЛ/0!
9	0	3	6	3	0
36,00%	#ДЕЛ/0!	100,00%	100,00%	100,00%	#ДЕЛ/0!
16	0	0	6	0	0
64,00%	#ДЕЛ/0!	0,00%	100,00%	0,00%	#ДЕЛ/0!
10	0	0	6	0	0
40,00%	#ДЕЛ/0!	0,00%	100,00%	0,00%	#ДЕЛ/0!
3	0	0	0	3	0
12,00%	#ДЕЛ/0!	0,00%	0,00%	100,00%	#ДЕЛ/0!
3	0	0	0	0	0
12,00%	#ДЕЛ/0!	0,00%	0,00%	0,00%	#ДЕЛ/0!
11	0	0	0	0	0
44,00%	#ДЕЛ/0!	0,00%	0,00%	0,00%	#ДЕЛ/0!
12	0	3	0	0	0
48,00%	#ДЕЛ/0!	100,00%	0,00%	0,00%	#ДЕЛ/0!
5	0	0	0	0	0
20,00%	#ДЕЛ/0!	0,00%	0,00%	0,00%	#ДЕЛ/0!
10	0	3	0	0	0
40,00%	#ДЕЛ/0!	100,00%	0,00%	0,00%	#ДЕЛ/0!
17	0	3	6	3	0
68,00%	#ДЕЛ/0!	100,00%	100,00%	100,00%	#ДЕЛ/0!
14	0	3	6	3	0
56,00%	#ДЕЛ/0!	100,00%	100,00%	100,00%	#ДЕЛ/0!
3	0	3	0	0	0
12,00%	#ДЕЛ/0!	100,00%	0,00%	0,00%	#ДЕЛ/0!

Республика Карелия	Республика Коми	Республика Марий Эл	Республика Мордовия	Республика Саха (Якутия)	Республика Северная Осетия
10	26	13	11	13	4
10		10	10	7	4
0		0		0	0

0	0	1	3	1	0
0,00%	#ДЕЛ/0!	10,00%	30,00%	14,29%	0,00%
0	0	3	0	3	0
0,00%	#ДЕЛ/0!	30,00%	0,00%	42,86%	0,00%
10	0	6	6	1	4
100,00%	#ДЕЛ/0!	60,00%	60,00%	14,29%	100,00%
9	0	4	4	6	0
90,00%	#ДЕЛ/0!	40,00%	40,00%	85,71%	0,00%
0	0	6	6	1	4
0,00%	#ДЕЛ/0!	60,00%	60,00%	14,29%	100,00%
0	0	5	7	1	4
0,00%	#ДЕЛ/0!	50,00%	70,00%	14,29%	100,00%
10	0	2	0	1	1
100,00%	#ДЕЛ/0!	20,00%	0,00%	14,29%	25,00%
10	0	2	4	1	0
100,00%	#ДЕЛ/0!	20,00%	40,00%	14,29%	0,00%
1	0	5	4	1	2
10,00%	#ДЕЛ/0!	50,00%	40,00%	14,29%	50,00%
10	0	7	7	5	3
100,00%	#ДЕЛ/0!	70,00%	70,00%	71,43%	75,00%
10	0	2	2	6	0
100,00%	#ДЕЛ/0!	20,00%	20,00%	85,71%	0,00%
1	0	3	4	1	4
10,00%	#ДЕЛ/0!	30,00%	40,00%	14,29%	100,00%
9	0	4	5	4	4
90,00%	#ДЕЛ/0!	40,00%	50,00%	57,14%	100,00%
9	0	10	8	3	4
90,00%	#ДЕЛ/0!	100,00%	80,00%	42,86%	100,00%
0	0	0	1	0	0
0,00%	#ДЕЛ/0!	0,00%	10,00%	0,00%	0,00%

Республика Татарстан	Удмуртская Республика	Республика Хакасия	Чеченская Республика	Республика Чувашия	Алтайский край
41	32	8	3	18	24
30	22	8		14	13
0	0	0		0	0

9	12	0	0	7	3
30,00%	54,55%	0,00%	#ДЕЛ/0!	50,00%	23,08%
3	5	1	0	1	1
10,00%	22,73%	12,50%	#ДЕЛ/0!	3,00%	7,69%
10	2	7	0	0	3
33,33%	9,09%	87,50%	#ДЕЛ/0!	0,00%	23,08%
15	0	7	0	3	5
50,00%	0,00%	87,50%	#ДЕЛ/0!	21,43%	38,46%
14	7	1	0	8	9
46,67%	31,82%	12,50%	#ДЕЛ/0!	57,14%	69,23%
24	15	1	0	7	7
80,00%	68,18%	12,50%	#ДЕЛ/0!	50,00%	53,85%
5	3	0	0	2	1
16,67%	13,64%	0,00%	#ДЕЛ/0!	14,29%	7,69%
7	0	0	0	3	1
23,33%	0,00%	0,00%	#ДЕЛ/0!	21,43%	7,69%
18	10	0	0	4	1
60,00%	45,45%	0,00%	#ДЕЛ/0!	28,57%	7,69%
9	6	1	0	8	4
30,00%	27,27%	12,50%	#ДЕЛ/0!	57,14%	30,77%
5	0	0	0	1	0
16,67%	0,00%	0,00%	#ДЕЛ/0!	7,14%	0,00%
10	2	1	0	3	3
33,33%	9,09%	12,50%	#ДЕЛ/0!	21,43%	23,08%
18	18	6	0	8	11
60,00%	81,82%	75,00%	#ДЕЛ/0!	57,14%	84,62%
8	8	7	0	4	8
26,67%	36,36%	87,50%	#ДЕЛ/0!	28,57%	61,54%
5	9	8	0	2	12
16,67%	40,91%	100,00%	#ДЕЛ/0!	14,29%	92,31%

Краснодарский край	Красноярский край	Приморский край	Ставропольский край	Хабаровский край	Амурская область
132	34	32	37	35	4
81	24	23	11	26	5
3	0	0	0	0	0

7	2	16	5	7	0
8,64%	8,33%	69,57%	45,45%	26,92%	0,00%
0	4	1	2	6	2
0,00%	16,67%	4,35%	18,18%	23,08%	40,00%
1	6	6	3	13	1
1,23%	25,00%	26,09%	27,27%	50,00%	20,00%
25	21	10	9	20	1
30,86%	87,50%	43,48%	81,82%	76,92%	20,00%
5	5	12	0	6	4
6,17%	20,83%	52,17%	0,00%	23,08%	80,00%
30	5	2	7	0	1
37,04%	20,83%	8,70%	63,64%	0,00%	20,00%
0	1	16	0	15	4
0,00%	4,17%	69,57%	0,00%	57,69%	80,00%
0	3	1	1	0	1
0,00%	12,50%	4,35%	9,09%	0,00%	20,00%
0	0	1	0	0	2
0,00%	0,00%	4,35%	0,00%	0,00%	40,00%
0	7	11	3	4	2
0,00%	29,17%	47,83%	27,27%	15,38%	40,00%
4	4	17	0	13	4
4,94%	16,67%	73,91%	0,00%	50,00%	80,00%
32	6	2	2	0	1
39,51%	25,00%	8,70%	18,18%	0,00%	20,00%
34	11	11	9	18	4
41,98%	45,83%	47,83%	81,82%	69,23%	80,00%
3	11	19	8	27	2
3,70%	45,83%	82,61%	72,73%	103,85%	40,00%
30	12	1	0	6	1
37,04%	50,00%	4,35%	0,00%	23,08%	20,00%

Архангельская область	Астраханская область	Белгородская область	Брянская область	Владимирская область	Волгоградская область
20	34	39	19	20	81
14	26	20	14	18	56
7	0	0	0	0	0

0	3	5	0	14	15
0,00%	11,54%	25,00%	0,00%	77,78%	26,79%
0	1	1	6	1	10
0,00%	3,85%	5,00%	42,86%	5,56%	17,86%
1	4	10	4	2	23
7,14%	15,38%	50,00%	28,57%	11,11%	41,07%
2	22	11	11	14	43
14,29%	84,62%	55,00%	78,57%	77,78%	76,79%
3	4	3	3	4	12
21,43%	15,38%	15,00%	21,43%	22,22%	21,43%
1	22	4	11	5	30
7,14%	84,62%	20,00%	78,57%	27,78%	53,57%
7	5	1	6	2	3
50,00%	19,23%	5,00%	42,86%	11,11%	5,36%
2	1	2	10	2	11
14,29%	3,85%	10,00%	71,43%	11,11%	19,64%
0	1	2	4	1	4
0,00%	3,85%	10,00%	28,57%	5,56%	7,14%
4	6	6	5	7	24
28,57%	23,08%	30,00%	35,71%	38,89%	42,86%
0	5	2	1	2	6
0,00%	19,23%	10,00%	7,14%	11,11%	10,71%
3	1	5	6	8	10
21,43%	3,85%	25,00%	42,86%	44,44%	17,86%
5	21	9	14	8	37
35,71%	80,77%	45,00%	100,00%	44,44%	66,07%
5	9	8	10	7	21
35,71%	34,62%	40,00%	71,43%	38,89%	37,50%
0	19	0	6	3	25
0,00%	73,08%	0,00%	42,86%	16,67%	44,64%

Вологодская область	Воронежская область	Ивановская область	Иркутская область	Калининградская область	Калужская область
22	45	23	41	19	14
16	40	17	34	16	16
0	0	0	0	0	0

9	30	13	6	3	6
56,25%	75,00%	76,47%	17,65%	18,75%	37,50%
0	1	0	4	3	1
0,00%	2,50%	0,00%	11,76%	18,75%	6,25%
4	6	2	11	8	3
25,00%	15,00%	11,76%	32,35%	50,00%	18,75%
8	22	2	16	5	13
50,00%	55,00%	11,76%	47,06%	31,25%	81,25%
8	16	5	17	11	3
50,00%	40,00%	29,41%	50,00%	68,75%	18,75%
0	13	0	1	1	6
0,00%	32,50%	0,00%	2,94%	6,25%	37,50%
16	4	2	0	14	0
100,00%	10,00%	11,76%	0,00%	87,50%	0,00%
1	14	13	6	2	6
6,25%	35,00%	76,47%	17,65%	12,50%	37,50%
0	2	1	1	1	0
0,00%	5,00%	5,88%	2,94%	6,25%	0,00%
1	24	4	17	11	10
6,25%	60,00%	23,53%	50,00%	68,75%	62,50%
0	0	0	18	12	3
0,00%	0,00%	0,00%	52,94%	75,00%	18,75%
4	15	1	10	3	5
25,00%	37,50%	5,88%	29,41%	18,75%	31,25%
13	26	15	27	16	5
81,25%	65,00%	88,24%	79,41%	100,00%	31,25%
12	7	6	28	8	8
75,00%	17,50%	35,29%	82,35%	50,00%	50,00%
0	3	1	10	1	0
0,00%	7,50%	5,88%	29,41%	6,25%	0,00%

Камчатский край	Кемеровская область	Кировская область	Костромская область	Курганская область	Курская область
4	41	17	19	9	12
	20	14	14	7	15
	0	0	0	0	0

0	7	6	7	3	11
#ДЕЛ/О!	35,00%	42,86%	50,00%	42,86%	73,33%
0	1	1	0	1	0
#ДЕЛ/О!	5,00%	7,14%	0,00%	14,29%	0,00%
0	2	6	7	2	1
#ДЕЛ/О!	10,00%	42,86%	50,00%	28,57%	6,67%
0	7	6	12	5	15
#ДЕЛ/О!	35,00%	42,86%	85,71%	71,43%	100,00%
0	11	8	1	2	0
#ДЕЛ/О!	55,00%	57,14%	7,14%	28,57%	0,00%
0	1	6	4	1	1
#ДЕЛ/О!	5,00%	42,86%	28,57%	14,29%	6,67%
0	1	2	0	0	1
#ДЕЛ/О!	5,00%	14,29%	0,00%	0,00%	6,67%
0	1	2	0	2	1
#ДЕЛ/О!	5,00%	14,29%	0,00%	28,57%	6,67%
0	2	5	1	1	1
#ДЕЛ/О!	10,00%	35,71%	7,14%	14,29%	6,67%
0	12	4	0	5	3
#ДЕЛ/О!	60,00%	28,57%	0,00%	71,43%	20,00%
0	2	1	0	2	1
#ДЕЛ/О!	10,00%	7,14%	0,00%	28,57%	6,67%
0	4	5	0	1	1
#ДЕЛ/О!	20,00%	35,71%	0,00%	14,29%	6,67%
0	9	5	10	3	15
#ДЕЛ/О!	45,00%	35,71%	71,43%	42,86%	100,00%
0	15	12	0	6	2
#ДЕЛ/О!	75,00%	85,71%	0,00%	85,71%	13,33%
0	10	0	7	3	10
#ДЕЛ/О!	50,00%	0,00%	50,00%	42,86%	66,67%

Ленинградская область	Липецкая область	Магаданская область	Московская область	Мурманская область	Нижегородская область
26	24	8	155	25	93
24	20	13	100	16	62
0	0	0		0	2

7	11	0	47	5	15
29,17%	55,00%	0,00%	47,00%	31,25%	24,19%
3	1	0	8	1	18
12,50%	5,00%	0,00%	8,00%	6,25%	29,03%
6	2	13	17	6	21
25,00%	10,00%	100,00%	17,00%	37,50%	33,87%
10	18	13	52	7	50
41,67%	90,00%	100,00%	52,00%	43,75%	80,65%
9	2	0	33	7	4
37,50%	10,00%	0,00%	33,00%	43,75%	6,45%
6	4	2	25	6	33
25,00%	20,00%	15,38%	25,00%	37,50%	53,23%
12	8	2	60	8	11
50,00%	40,00%	15,38%	60,00%	50,00%	17,74%
5	8	0	35	7	23
20,83%	40,00%	0,00%	35,00%	43,75%	37,10%
4	7	0	15	4	11
16,67%	35,00%	0,00%	15,00%	25,00%	17,74%
10	0	3	32	5	39
41,67%	0,00%	23,08%	32,00%	31,25%	62,90%
3	7	13	12	0	18
12,50%	35,00%	100,00%	12,00%	0,00%	29,03%
0	9	0	15	3	21
0,00%	45,00%	0,00%	15,00%	18,75%	33,87%
23	19	13	43	15	51
95,83%	95,00%	100,00%	43,00%	93,75%	82,26%
9	7	13	43	9	43
37,50%	35,00%	100,00%	43,00%	56,25%	69,35%
2	0	3	12	0	3
8,33%	0,00%	23,08%	12,00%	0,00%	4,84%

Новгородская область	Новосибирская область	Омская область	Оренбургская область	Орловская область	Пензенская область
7	66	35	20	12	19
6	42	18	11	9	13
0	0	2	0	0	0

6	16	6	0	4	7
100,00%	38,10%	33,33%	0,00%	44,44%	53,85%
0	2	0	0	2	4
0,00%	4,76%	0,00%	0,00%	22,22%	30,77%
0	12	2	11	2	0
0,00%	28,57%	11,11%	100,00%	22,22%	0,00%
0	32	4	11	6	0
0,00%	76,19%	22,22%	100,00%	66,67%	0,00%
0	10	2	0	2	5
0,00%	23,81%	11,11%	0,00%	22,22%	38,46%
0	5	0	11	1	10
0,00%	11,90%	0,00%	100,00%	11,11%	76,92%
0	3	0	0	2	2
0,00%	7,14%	0,00%	0,00%	22,22%	15,38%
0	6	0	0	4	2
0,00%	14,29%	0,00%	0,00%	44,44%	15,38%
0	0	0	11	1	5
0,00%	0,00%	0,00%	100,00%	11,11%	38,46%
4	16	1	0	4	5
66,67%	38,10%	5,56%	0,00%	44,44%	38,46%
0	6	0	0	1	1
0,00%	14,29%	0,00%	0,00%	11,11%	7,69%
0	1	0	0	5	6
0,00%	2,38%	0,00%	0,00%	55,56%	46,15%
0	28	4	11	5	5
0,00%	66,67%	22,22%	100,00%	55,56%	38,46%
6	14	4	11	5	6
100,00%	33,33%	22,22%	100,00%	55,56%	46,15%
0	27	4	0	0	1
0,00%	64,29%	22,22%	0,00%	0,00%	7,69%

Пермский край	Псковская область	Ростовская область	Рязанская область	Самарская область	Саратовская область
59	7	60	15	67	41
28		31	21	50	16
0		0	0	1	0

0	0	16	6	7	5
0,00%	#ДЕЛ/0!	51,61%	28,57%	14,00%	31,25%
12	0	4	0	32	1
42,86%	#ДЕЛ/0!	12,90%	0,00%	64,00%	6,25%
10	0	9	4	6	7
35,71%	#ДЕЛ/0!	29,03%	19,05%	12,00%	43,75%
12	0	9	15	41	6
42,86%	#ДЕЛ/0!	29,03%	71,43%	82,00%	37,50%
15	0	20	4	7	10
53,57%	#ДЕЛ/0!	64,52%	19,05%	14,00%	62,50%
25	0	11	10	40	8
89,29%	#ДЕЛ/0!	35,48%	47,62%	80,00%	50,00%
9	0	4	2	1	0
32,14%	#ДЕЛ/0!	12,90%	9,52%	2,00%	0,00%
3	0	7	4	4	4
10,71%	#ДЕЛ/0!	22,58%	19,05%	8,00%	25,00%
3	0	5	2	1	4
10,71%	#ДЕЛ/0!	16,13%	9,52%	2,00%	25,00%
2	0	19	7	12	5
7,14%	#ДЕЛ/0!	61,29%	33,33%	24,00%	31,25%
1	0	3	2	1	2
3,57%	#ДЕЛ/0!	9,68%	9,52%	2,00%	12,50%
2	0	6	4	5	5
7,14%	#ДЕЛ/0!	19,35%	19,05%	10,00%	31,25%
25	0	18	15	44	9
89,29%	#ДЕЛ/0!	58,06%	71,43%	88,00%	56,25%
11	0	11	7	12	10
39,29%	#ДЕЛ/0!	35,48%	33,33%	24,00%	62,50%
1	0	3	8	1	0
3,57%	#ДЕЛ/0!	9,68%	38,10%	2,00%	0,00%

Сахалинская область	Свердловская область	Смоленская область	Тамбовская область	Тверская область	Томская область
14	72	16	12	34	38
28	36	12		21	16
0	0	0		1	0

0	13	1	0	6	4
0,00%	36,11%	8,33%	#ДЕЛ/0!	28,57%	25,00%
26	2	3	0	1	0
92,86%	5,56%	25,00%	#ДЕЛ/0!	4,76%	0,00%
2	11	4	0	7	7
7,14%	30,56%	33,33%	#ДЕЛ/0!	33,33%	43,75%
27	13	10	0	11	12
96,43%	36,11%	83,33%	#ДЕЛ/0!	52,38%	75,00%
4	18	2	0	6	3
14,29%	50,00%	16,67%	#ДЕЛ/0!	28,57%	18,75%
1	11	6	0	9	0
3,57%	30,56%	50,00%	#ДЕЛ/0!	42,86%	0,00%
25	2	3	0	2	0
89,29%	5,56%	25,00%	#ДЕЛ/0!	9,52%	0,00%
0	8	5	0	7	3
0,00%	22,22%	41,67%	#ДЕЛ/0!	33,33%	18,75%
0	5	2	0	3	0
0,00%	13,89%	16,67%	#ДЕЛ/0!	14,29%	0,00%
0	21	6	0	5	4
0,00%	58,33%	50,00%	#ДЕЛ/0!	23,81%	25,00%
26	11	1	0	5	4
92,86%	30,56%	8,33%	#ДЕЛ/0!	23,81%	25,00%
1	11	4	0	6	8
3,57%	30,56%	33,33%	#ДЕЛ/0!	28,57%	50,00%
1	21	7	0	0	11
3,57%	58,33%	58,33%	#ДЕЛ/0!	0,00%	68,75%
0	21	7	0	9	12
0,00%	58,33%	58,33%	#ДЕЛ/0!	42,86%	75,00%
0	14	2	0	1	11
0,00%	38,89%	16,67%	#ДЕЛ/0!	4,76%	68,75%

Тульская область	Тюменская область	Ульяновская область	Челябинская область	Забайкальский край	Ярославская область
20	67	18	70	10	31
20	32	11	36	7	26
0	0	0	0	0	0






2	2	1	3	4	13
10,00%	6,25%	9,09%	8,33%	57,14%	50,00%
10	3	0	4	0	7
50,00%	9,38%	0,00%	11,11%	0,00%	26,92%
5	11	10	17	0	5
25,00%	34,38%	90,91%	47,22%	0,00%	19,23%
10	16	5	26	1	19
50,00%	50,00%	45,45%	72,22%	14,29%	73,08%
7	10	5	10	7	5
35,00%	31,25%	45,45%	27,78%	100,00%	19,23%
12	9	7	9	1	10
60,00%	28,13%	63,64%	25,00%	14,29%	38,46%
1	2	2	22	1	2
5,00%	6,25%	18,18%	61,11%	14,29%	7,69%
5	15	6	21	1	5
25,00%	46,88%	54,55%	58,33%	14,29%	19,23%
2	10	6	8	1	2
10,00%	31,25%	54,55%	22,22%	14,29%	7,69%
10	19	6	15	6	12
50,00%	59,38%	54,55%	41,67%	85,71%	46,15%
2	4	2	8	4	1
10,00%	12,50%	18,18%	22,22%	57,14%	3,85%
5	10	4	2	0	2
25,00%	31,25%	36,36%	5,56%	0,00%	7,69%
12	28	6	25	5	18
60,00%	87,50%	54,55%	69,44%	71,43%	69,23%
5	24	5	10	7	15
25,00%	75,00%	45,45%	27,78%	100,00%	57,69%
8	24	1	11	2	9
40,00%	75,00%	9,09%	30,56%	28,57%	34,62%

Москва	Санкт-Петербург	Еврейская автономная область	Республика Крым	Ненецкий автономный округ	Ханты-Мансийский автономный округ
325	155	7	25	1	34
108	36	5	18		10
8	0	0	2		2

21	10	0	9	0	4
19,44%	27,78%	0,00%	50,00%	#ДЕЛ/0!	40,00%
4	3	0	0	0	1
3,70%	8,33%	0,00%	0,00%	#ДЕЛ/0!	10,00%
11	18	5	0	0	3
10,19%	50,00%	100,00%	0,00%	#ДЕЛ/0!	30,00%
53	6	4	13	0	1
49,07%	16,67%	80,00%	72,22%	#ДЕЛ/0!	10,00%
30	17	1	1	0	7
27,78%	47,22%	20,00%	5,56%	#ДЕЛ/0!	70,00%
17	7	0	5	0	2
15,74%	19,44%	0,00%	27,78%	#ДЕЛ/0!	20,00%
16	21	0	9	0	1
14,81%	58,33%	0,00%	50,00%	#ДЕЛ/0!	10,00%
55	9	0	2	0	3
50,93%	25,00%	0,00%	11,11%	#ДЕЛ/0!	30,00%
5	1	0	2	0	0
4,63%	2,78%	0,00%	11,11%	#ДЕЛ/0!	0,00%
42	16	0	7	0	6
38,89%	44,44%	0,00%	38,89%	#ДЕЛ/0!	60,00%
8	6	5	1	0	0
7,41%	16,67%	100,00%	5,56%	#ДЕЛ/0!	0,00%
32	8	0	6	0	4
29,63%	22,22%	0,00%	33,33%	#ДЕЛ/0!	40,00%
49	32	5	8	0	7
45,37%	88,89%	100,00%	44,44%	#ДЕЛ/0!	70,00%
33	15	4	3	0	5
30,56%	41,67%	80,00%	16,67%	#ДЕЛ/0!	50,00%
5	4	5	0	0	1
4,63%	11,11%	100,00%	0,00%	#ДЕЛ/0!	10,00%

Ямало-Ненецкий автономный округ	Севастополь_Фатеев	Севастополь_Босов
22	7	7
13	8	8
0	0	0

6	0	2
46,15%	0,00%	25,00%
0	0	1
0,00%	0,00%	12,50%
2	1	3
15,38%	12,50%	37,50%
7	6	4
53,85%	75,00%	50,00%
7	1	1
53,85%	12,50%	12,50%
2	1	1
15,38%	12,50%	12,50%
4	8	1
30,77%	100,00%	12,50%
4	1	0
30,77%	12,50%	0,00%
2	0	2
15,38%	0,00%	25,00%
5	4	3
38,46%	50,00%	37,50%
0	1	1
0,00%	12,50%	12,50%
4	8	1
30,77%	100,00%	12,50%
2	8	6
15,38%	100,00%	75,00%
9	7	0
69,23%	87,50%	0,00%
6	3	0
46,15%	37,50%	0,00%

11. Тарасенко Владимир (УФО, Челябинск)	 726 44,54%	3 42,86%
12. Трубин Владимир (ЦФО, Владимир)	 627 38,47%	1 14,29%
13. Филипов Евгений (ДФО, Находка)	 558 34,23%	0 0,00%
14. Шеломицкий Анатолий (ЮФО, Волгоград)	 437 26,81%	2 28,57%
15. Шумов Вадим (Москва)	 385 23,62%	1 14,29%

22	0	0	0	3	0
88,00%	#ДЕЛ/0!	0,00%	0,00%	100,00%	#ДЕЛ/0!
2	0	3	6	0	0
8,00%	#ДЕЛ/0!	100,00%	100,00%	0,00%	#ДЕЛ/0!
10	0	3	0	0	0
40,00%	#ДЕЛ/0!	100,00%	0,00%	0,00%	#ДЕЛ/0!
10	0	0	0	0	0
40,00%	#ДЕЛ/0!	0,00%	0,00%	0,00%	#ДЕЛ/0!
2	0	0	6	0	0
8,00%	#ДЕЛ/0!	0,00%	100,00%	0,00%	#ДЕЛ/0!

10	0	0	5	3	4
100,00%	#ДЕЛ/0!	0,00%	50,00%	42,86%	100,00%
0	0	3	4	4	0
0,00%	#ДЕЛ/0!	30,00%	40,00%	57,14%	0,00%
0	0	5	3	5	3
0,00%	#ДЕЛ/0!	50,00%	30,00%	71,43%	75,00%
0	0	7	5	1	4
0,00%	#ДЕЛ/0!	70,00%	50,00%	14,29%	100,00%
0	0	1	1	2	1
0,00%	#ДЕЛ/0!	10,00%	10,00%	28,57%	25,00%

19 63,33%	15 68,18%	5 62,50%	0 #ДЕЛ/0!	5 35,71%	5 38,46%
15 50,00%	4 18,18%	2 25,00%	0 #ДЕЛ/0!	6 42,86%	9 69,23%
10 33,33%	10 45,45%	7 87,50%	0 #ДЕЛ/0!	3 21,43%	5 38,46%
16 53,33%	4 18,18%	1 12,50%	0 #ДЕЛ/0!	4 28,57%	1 7,69%
4 13,33%	1 4,55%	7 87,50%	0 #ДЕЛ/0!	6 42,86%	7 53,85%

37 45,68%	11 45,83%	8 34,78%	2 18,18%	18 69,23%	2 40,00%
7 8,64%	14 58,33%	5 21,74%	6 54,55%	14 53,85%	1 20,00%
16 19,75%	4 16,67%	13 56,52%	2 18,18%	16 61,54%	4 80,00%
34 41,98%	3 12,50%	5 21,74%	2 18,18%	3 11,54%	1 20,00%
0 0,00%	9 37,50%	0 0,00%	6 54,55%	6 23,08%	0 0,00%

1 7,14%	0 0,00%	1 5,00%	8 57,14%	8 44,44%	24 42,86%
4 28,57%	18 69,23%	10 50,00%	12 85,71%	17 94,44%	23 41,07%
1 7,14%	22 84,62%	6 30,00%	0 0,00%	6 33,33%	22 39,29%
2 14,29%	4 15,38%	4 20,00%	3 21,43%	4 22,22%	19 33,93%
1 7,14%	0 0,00%	5 25,00%	12 85,71%	3 16,67%	6 10,71%

2 12,50%	12 30,00%	14 82,35%	14 41,18%	10 62,50%	3 18,75%
7 43,75%	9 22,50%	1 5,88%	20 58,82%	2 12,50%	10 62,50%
7 43,75%	4 10,00%	0 0,00%	12 35,29%	2 12,50%	1 6,25%
0 0,00%	9 22,50%	1 5,88%	3 8,82%	14 87,50%	4 25,00%
0 0,00%	19 47,50%	15 88,24%	11 32,35%	2 12,50%	3 18,75%

0	6	3	5	4	15
#ДЕЛ/О!	30,00%	21,43%	35,71%	57,14%	100,00%
0	7	3	14	3	14
#ДЕЛ/О!	35,00%	21,43%	100,00%	42,86%	93,33%
0	5	3	6	0	2
#ДЕЛ/О!	25,00%	21,43%	42,86%	0,00%	13,33%
0	4	5	0	1	3
#ДЕЛ/О!	20,00%	35,71%	0,00%	14,29%	20,00%
0	1	1	7	7	1
#ДЕЛ/О!	5,00%	7,14%	50,00%	100,00%	6,67%

9 37,50%	8 40,00%	3 23,08%	39 39,00%	12 75,00%	28 45,16%
5 20,83%	11 55,00%	13 100,00%	23 23,00%	4 25,00%	28 45,16%
6 25,00%	11 55,00%	13 100,00%	30 30,00%	5 31,25%	30 48,39%
10 41,67%	9 45,00%	0 0,00%	27 27,00%	7 43,75%	26 41,94%
5 20,83%	7 35,00%	0 0,00%	30 30,00%	2 12,50%	9 14,52%

0 0,00%	11 26,19%	3 16,67%	11 100,00%	0 0,00%	6 46,15%
0 0,00%	21 50,00%	1 5,56%	0 0,00%	8 88,89%	5 38,46%
6 100,00%	15 35,71%	0 0,00%	0 0,00%	1 11,11%	4 30,77%
6 100,00%	6 14,29%	0 0,00%	0 0,00%	0 0,00%	5 38,46%
0 0,00%	3 7,14%	0 0,00%	11 100,00%	1 11,11%	2 15,38%

27	0	10	9	41	10
96,43%	#ДЕЛ/0!	32,26%	42,86%	82,00%	62,50%
1	0	13	16	38	8
3,57%	#ДЕЛ/0!	41,94%	76,19%	76,00%	50,00%
24	0	11	10	36	2
85,71%	#ДЕЛ/0!	35,48%	47,62%	72,00%	12,50%
2	0	13	3	8	5
7,14%	#ДЕЛ/0!	41,94%	14,29%	16,00%	31,25%
1	0	0	7	2	1
3,57%	#ДЕЛ/0!	0,00%	33,33%	4,00%	6,25%

28	29	3	0	3	6
100,00%	80,56%	25,00%	#ДЕЛ/0!	14,29%	37,50%
28	11	10	0	10	8
100,00%	30,56%	83,33%	#ДЕЛ/0!	47,62%	50,00%
28	10	1	0	4	6
100,00%	27,78%	8,33%	#ДЕЛ/0!	19,05%	37,50%
0	11	6	0	5	3
0,00%	30,56%	50,00%	#ДЕЛ/0!	23,81%	18,75%
0	9	7	0	12	5
0,00%	25,00%	58,33%	#ДЕЛ/0!	57,14%	31,25%

5 25,00%	17 53,13%	4 36,36%	24 66,67%	2 28,57%	4 15,38%
9 45,00%	3 9,38%	4 36,36%	10 27,78%	0 0,00%	20 76,92%
1 5,00%	14 43,75%	3 27,27%	20 55,56%	3 42,86%	1 3,85%
1 5,00%	6 18,75%	8 72,73%	4 11,11%	1 14,29%	9 34,62%
13 65,00%	6 18,75%	5 45,45%	9 25,00%	2 28,57%	14 53,85%

29 26,85%	13 36,11%	4 80,00%	11 61,11%	0 #ДЕЛ/0!	3 30,00%
11 10,19%	11 30,56%	0 0,00%	6 33,33%	0 #ДЕЛ/0!	2 20,00%
16 14,81%	12 33,33%	2 40,00%	3 16,67%	0 #ДЕЛ/0!	1 10,00%
31 28,70%	19 52,78%	1 20,00%	9 50,00%	0 #ДЕЛ/0!	4 40,00%
43 39,81%	10 27,78%	3 60,00%	4 22,22%	0 #ДЕЛ/0!	1 10,00%

3	0	4
23,08%	0,00%	50,00%
5	1	3
38,46%	12,50%	37,50%
3	7	1
23,08%	87,50%	12,50%
5	0	4
38,46%	0,00%	50,00%
4	0	3
30,77%	0,00%	37,50%